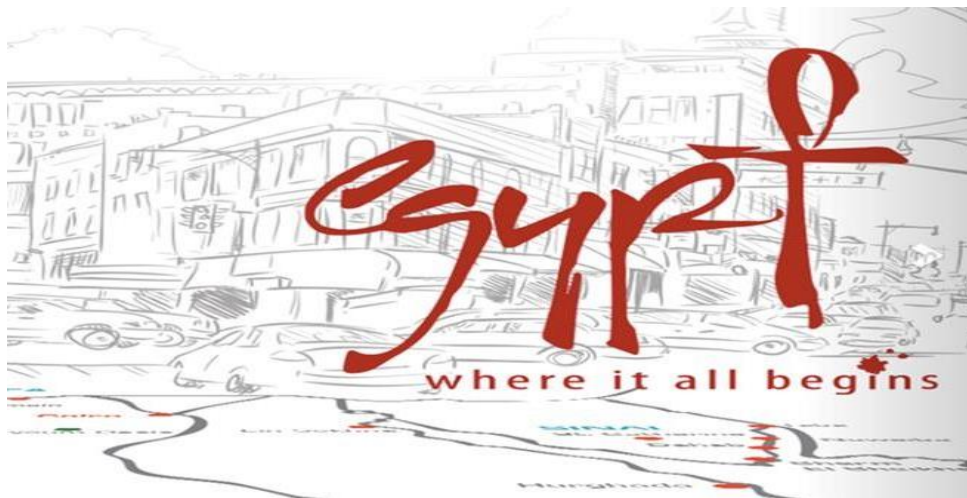




گزارش تجارت پوشاک آماده مصر

دسامبر ۲۰۱۷



منابع اطلاعات :

- صادرات، سازمان دهی عمومی کنترل واردات و صادرات (GOEIC)
- تمام ارزش ها در این گزارش بر حسب میلیون دلار است، مگر این که در غیر آن مشخص شود.

معاونت توسعه کار آفرینی و اشتغال

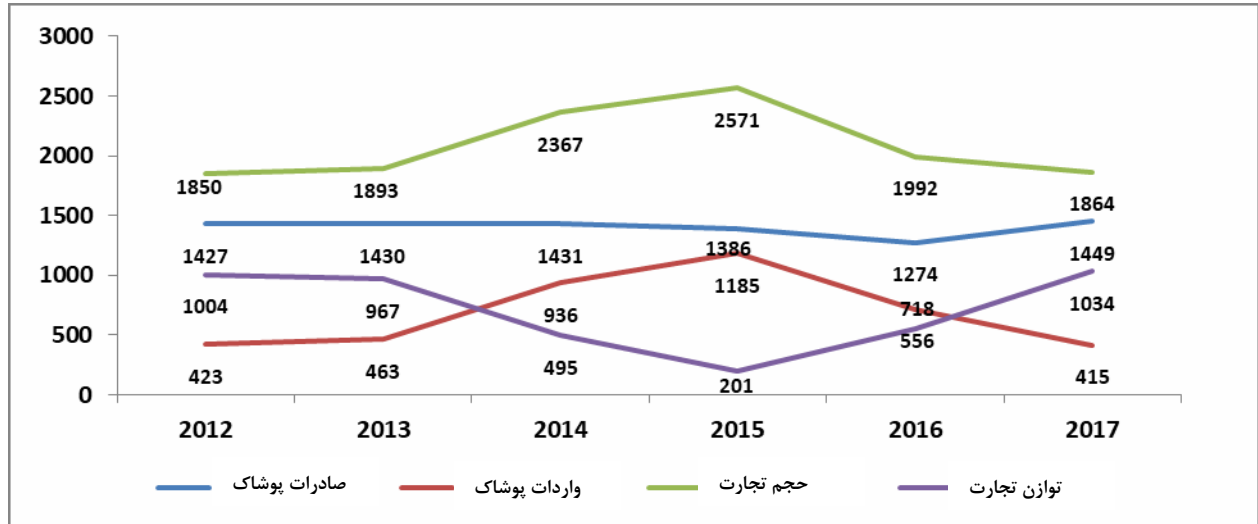
وزارت تعاون ، کار ، رفاه اجتماعی

دبیرخانه طرح تکاپو

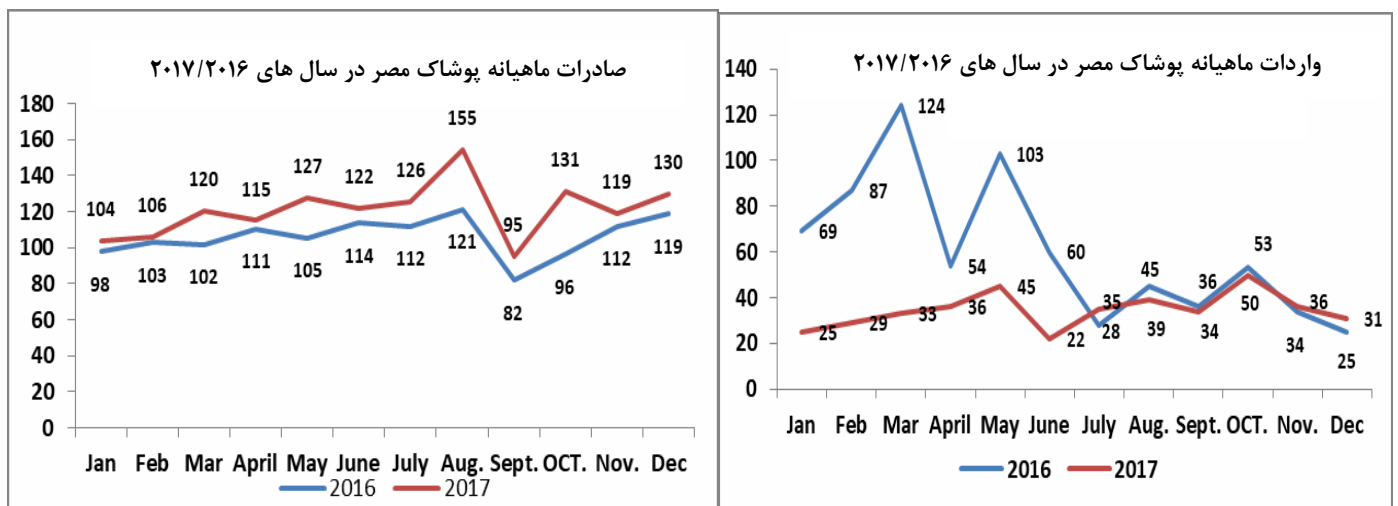
تهران - خیابان ستارخان ، خیابان کوثر سوم ، شماره ۴۲ طبقه اول

تلفن : ۰۲۱-۶۶۱۲۵۸۷۵ - پست الکترونیک : Takapoo@gmail.com

۱- توازن تجاری پوشاک مصر




۲- میزان صادرات و واردات پوشاک در سالهای ۲۰۱۷ و ۲۰۱۶



۳- توزیع جغرافیایی صادرات پوشاک مصر

	2012	2013	2014	2015	2016	2017
ایالات متحده آمریکا	782	738	763	751	633	726
اروپا	471	467	453	421	421	482
سایر نقاط جهان	108	160	150	149	159	166
کشورهای عربی	65	63	63	62	57	72
کشورهای آفریقایی	1.1	1.4	1.6	2.51	2.48	3.46



۴- بازارهای مهم صادراتی و وارداتی پوشاک مصر

الف) واردات، بازارهای برتر پوشاک

صادرکنندگان	2012	2013	2014	2015	2016	2017
چین	272	343	662	850	474	244
ترکیه	24	26	64	143	67	36
اسپانیا	42	45	57	63	59	14
ویتنام	3	3	2	3	3	13
هند	2	15	9	6	3	9
آلمان	9	11	17	21	23	5
بنگلادش	6	3	5	15	12	
امارات متحده عربی	10	13	23	25	8	
ایتالیا	7	5	7	8	7	6
عربستان سعودی	1	6	5	7	4	
اندونزی	2	1	2	4	3	

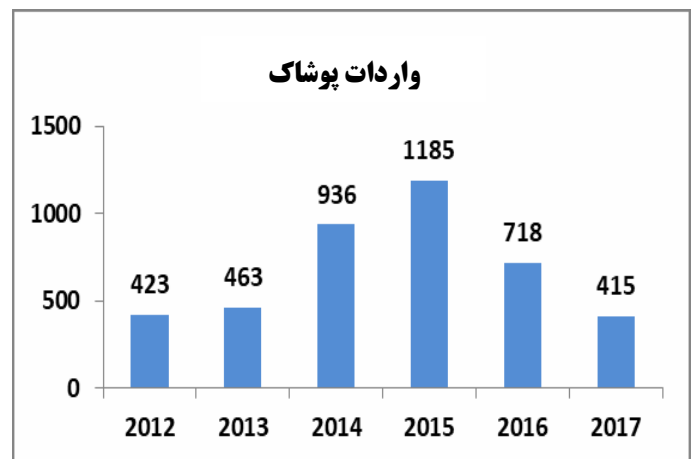
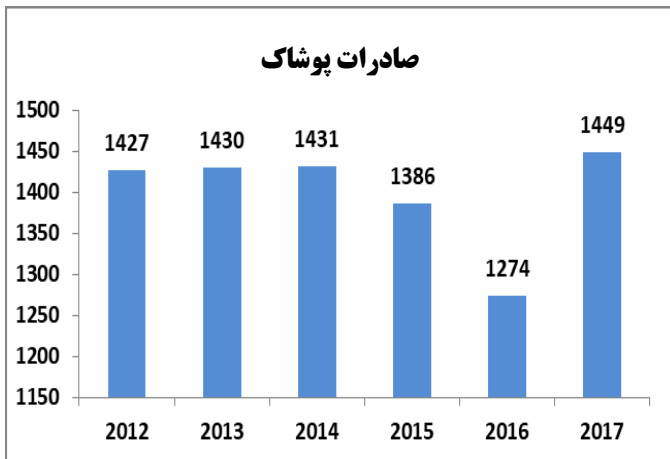
ایالات متحده آمریکا	2	4	4	8	2	
جمهوری عربی سوریه	28	6	3	8	2	
انگلستان	2	2	1	2	2	
لهستان	0	0	0	1	1	
فرانسه	3	4	5	3	1	
ناروژ	1	0	0	1	1	
لبنان	1	1	1	2	1	
سوریه	28	6	3	8	3	0.42

ب) صادرات، بازارهای برتر پوشاک

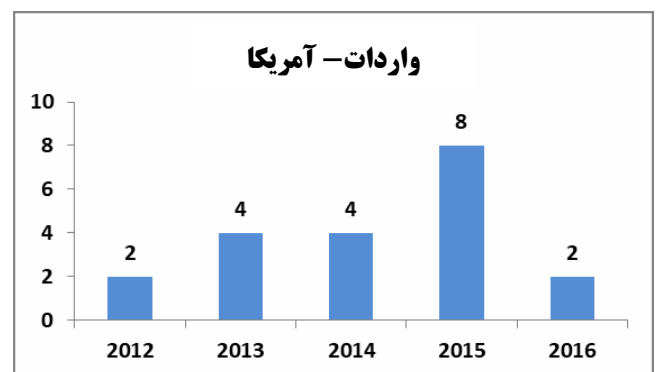
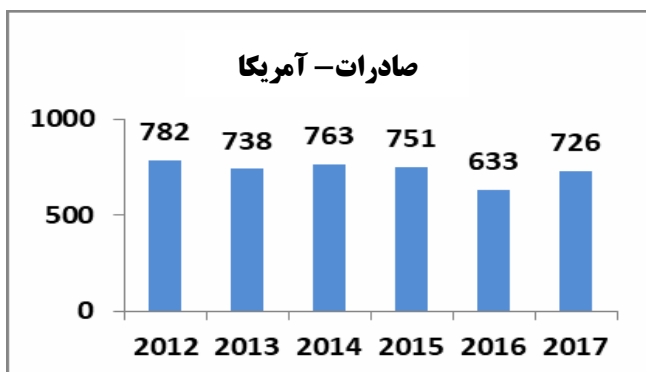
وارد کنندگان	2012	2013	2014	2015	2016	2017
ایالات متحده آمریکا	782	738	764	751	633	726
اسپانیا	77	70	79	88	103	133
ترکیه	75	124	116	111	115	109
انگلستان	159	147	141	113	102	107
ایتالیا	44	34	38	58	57	75
آلمان	90	115	93	67	63	67
فرانسه	21	32	32	40	47	55
عربستان سعودی	20	20	21	25	25	36
بلژیک	29	35	36	31	18	20
کانادا	14	12	12	13	12	15
هند	28	14	15	10	18	13
چین	2.723	2.72	3.29	5	4	10
امارات متحده عربی	12	10	12	12	11	7
کویت	7	10	10	8	8	8
مکزیک	1.2	1.1	1.2	3	6	6

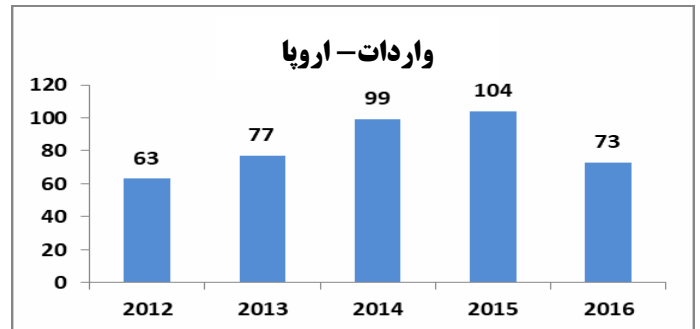
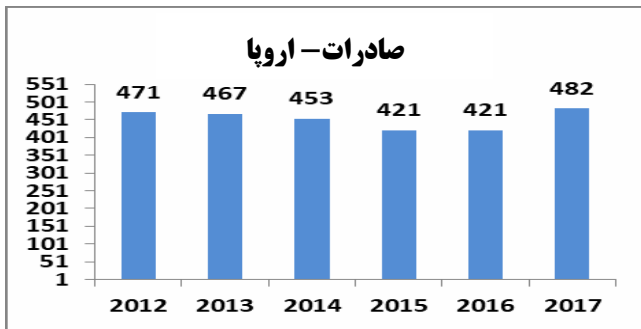
۵- بازارها؛ کشورها، گروه ها

الف) روند صادرات و واردات پوشاک به مصر

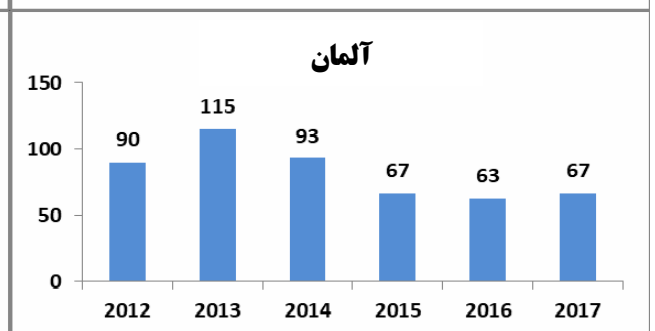
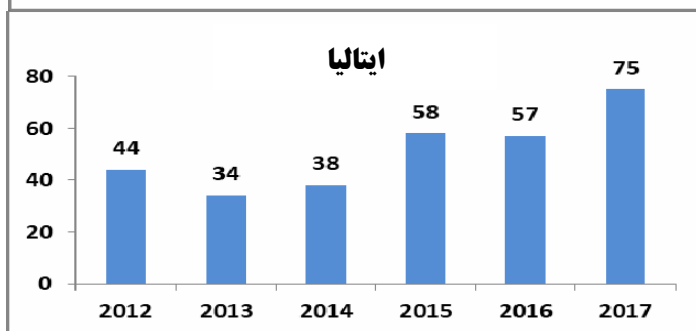
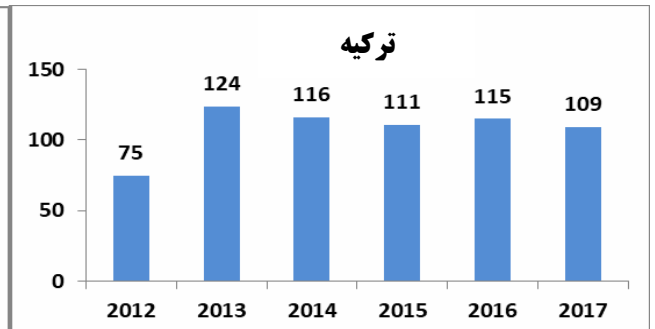
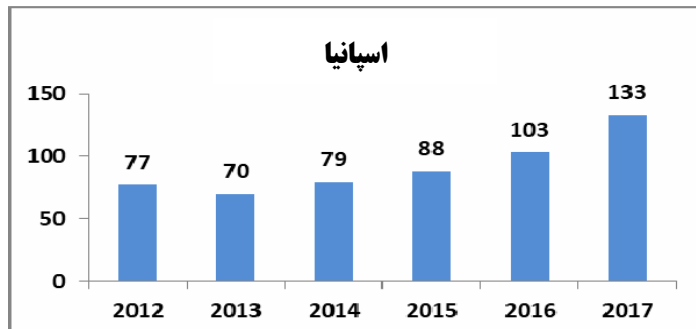


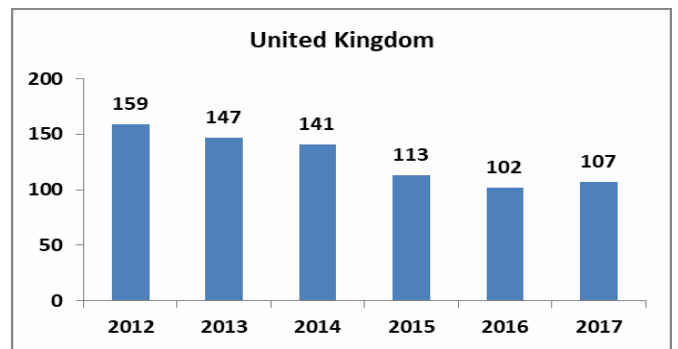
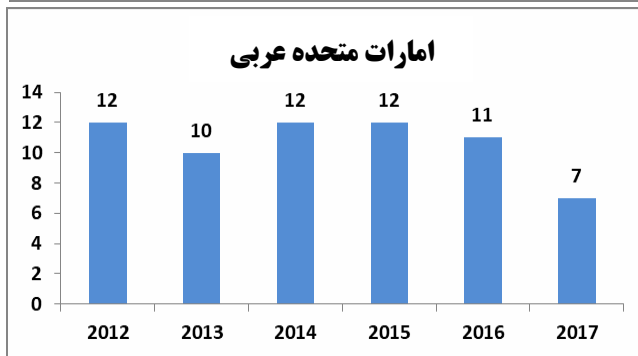
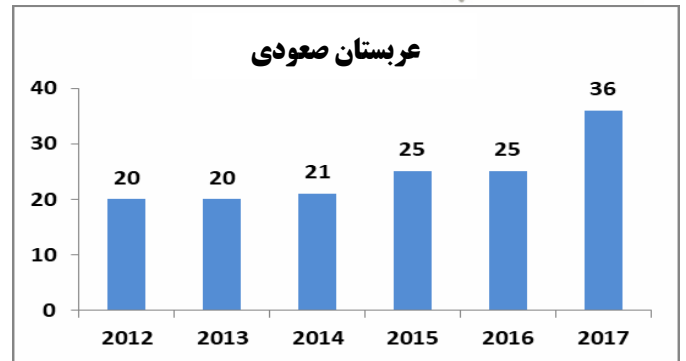
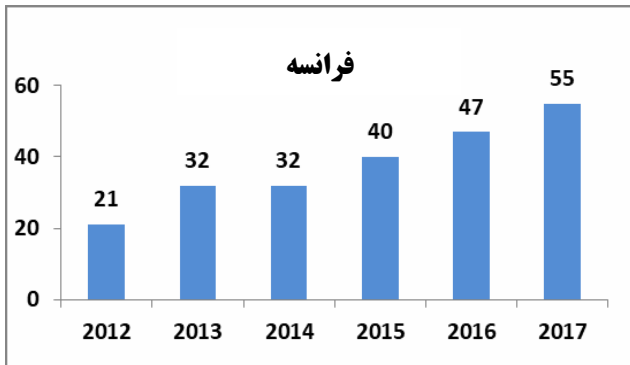
ب) واردات و صادرات پوشاک به تفکیک مناطق





ج) مهمترین بازارهای صادراتی پوشاک

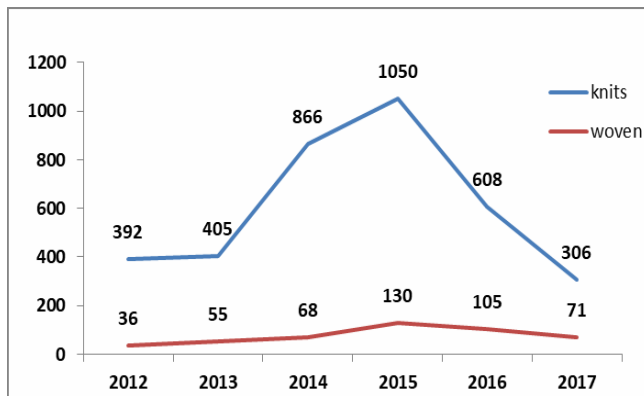




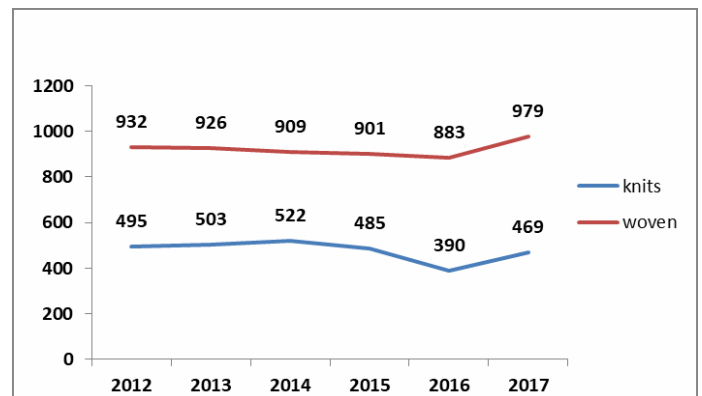
د) زیر مجموعه های کلی پوشاک

	صادرات						واردات					
	2012	2013	2014	2015	2016	2017	2012	2013	2014	2015	2016	2017
لوازم جانبی	0.36	0.27	0.11	0.02	0.02	0.16	3	5	5	9	6	3
تاری پودی (woven)	932	926	909	901	883	979	392	405	866	1050	608	306
کشاف (knits)	495	503	522	485	390	469	36	55	68	130	105	71

واردات پوشاک - زیر مجموعه های کلی



صادرات پوشاک - زیر مجموعه های کلی



تهران - خیابان ستارخان، خیابان کوثر سوم، شماره ۴۲ طبقه اول

تلفن: ۰۲۱-۶۶۱۲۵۸۷۵ پست الکترونیک: Takapoo@gmail.com

شماره های تماس: ۰۹۱۲۱۰۷۹۵۶۹ (علیرضا مردفرد/ مدیر ملی توسعه رسته پوشاک)